



NORDIC LINE



MICHELLE



PIANKA
WYSOKOELASTYCZNA



TKANINA



SILIKON



SPRĘŻYNA
FALISTA

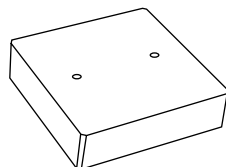
Dane techniczne



WYPEŁNIENIE
SIEDZISKO



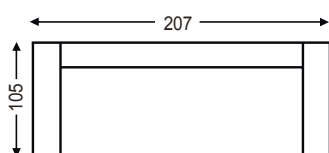
WYPEŁNIENIE
OPARCIE



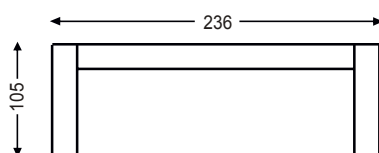
NOGI Z DREWNA (CZARNE)

Wymiary bryły

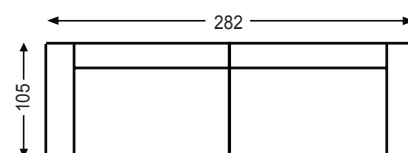
2



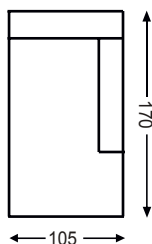
3



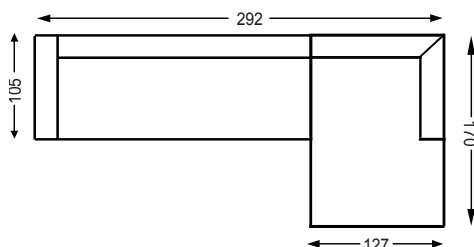
4 z 2 części



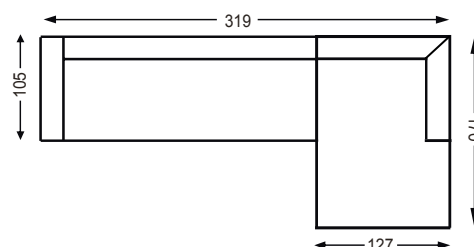
CANAPA



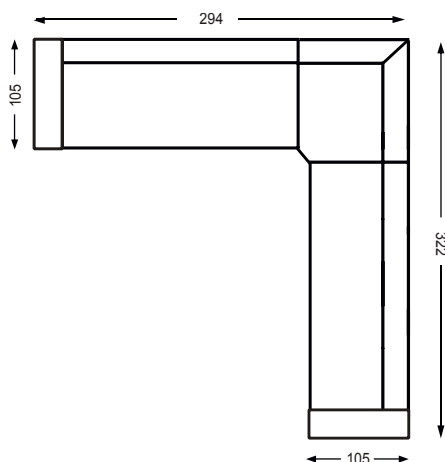
2/CHG



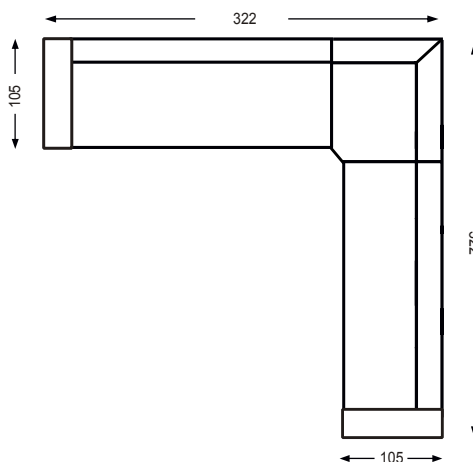
3/CHG



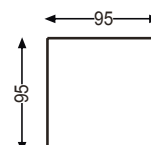
CR 2/3



CR 3/3



PUF B



68/133 CM

42 CM

68 CM

GLĘBOKOŚĆ SIEDZISKA

WYSOKOŚĆ SIEDZISKA

WYSOKOŚĆ CAŁKOWITA

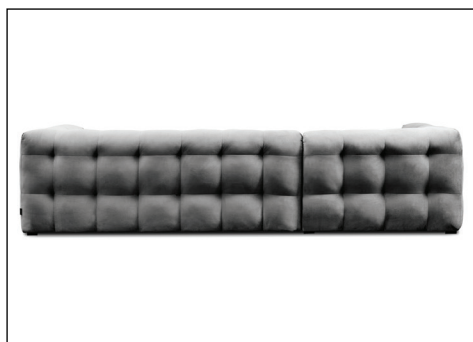
Producent zastrzega sobie prawo do wykonywania zmian konstrukcyjnych w opracowanych meblach.
Wszystkie wymiary są w cm z tolerancją +/- 5cm.



NORDIC LINE



MICHELIN MODUŁOWY



PIANKA
WYSOKOELASTYCZNA



TKANINA



SILIKON



SPRĘŻYNA
FALISTA

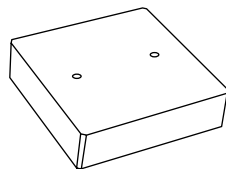
Dane techniczne



WYPEŁNIENIE
SIEDZISKO

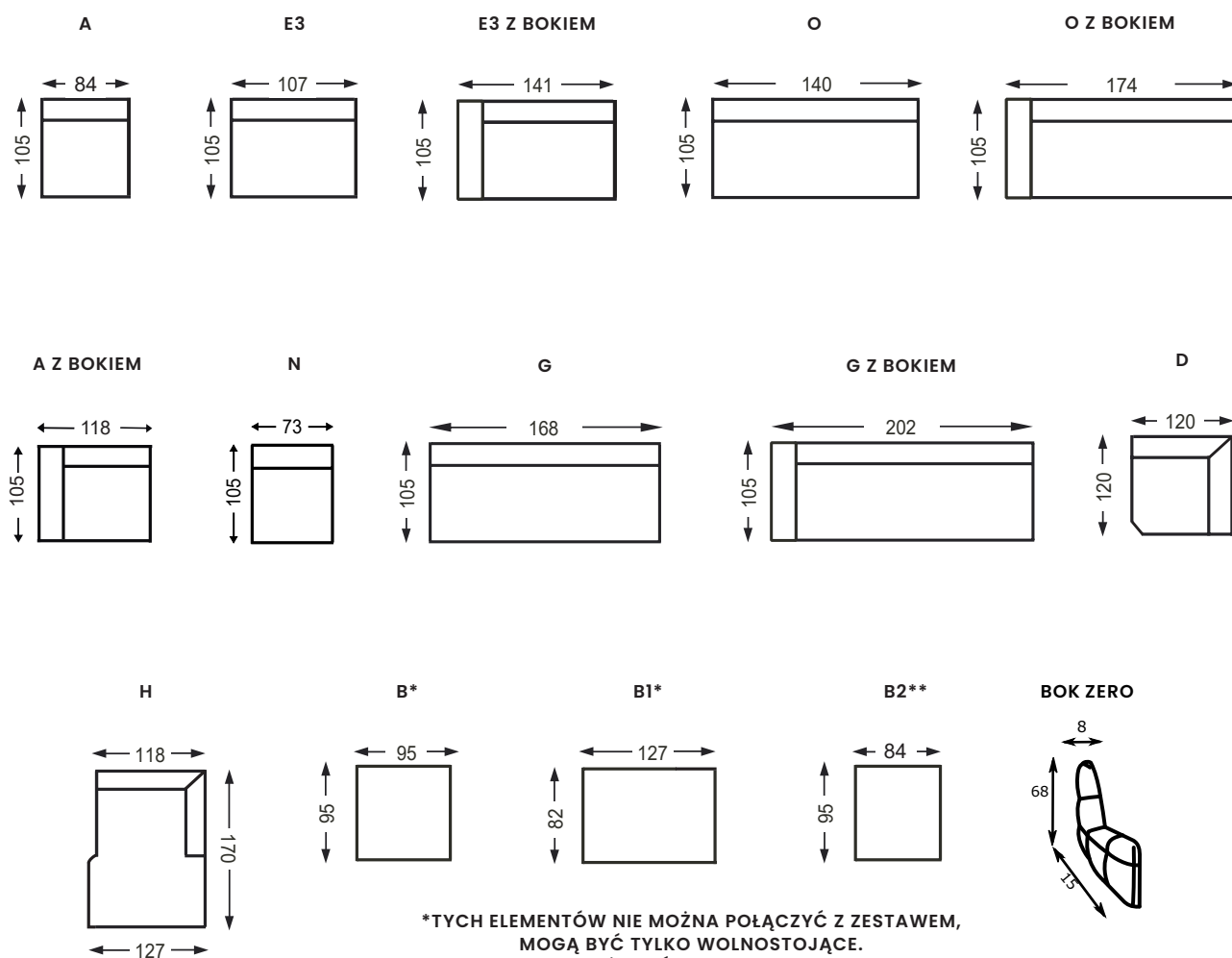


WYPEŁNIENIE
OPARCIE



NOGI Z DREWNA (CZARNE)

Wymiary bryły



*TYCH ELEMENTÓW NIE MOŻNA POŁĄCZYĆ Z ZESTAWEM,
MOGĄ BYĆ TYLKO WOLNOSTOJĄCE.
**TEN ELEMENT MOŻE BYĆ TYLKO POMIĘDZY MODUŁAMI.

68/133 CM

42 CM

68 CM

GŁĘBOKOŚĆ SIEDZISKA

WYSOKOŚĆ SIEDZISKA

WYSOKOŚĆ CAŁKOWITA

Producent zastrzega sobie prawo do wykonywania zmian konstrukcyjnych w opracowanych meblach.
Wszystkie wymiary są w cm z tolerancją +/- 5cm.